

AGENCE REGIONALE DE SANTE - CELLULE OBSERVATION STATISTIQUE ET ANALYSE (COSA)

# STATISTIQUES et Indicateurs de la Santé et du Social

Décembre 2010



**STATISS 2010**

*Poitou-Charentes*

## ● **Avertissement**

**STAT**istiques et Indicateurs de la **Santé** et du **Social**, ce nouveau mémento prend désormais l'appellation de l'année de publication.

**STATISS 2010** présente un résumé des données essentielles, disponibles dans chaque Agence **Régionale de Santé** au niveau département et région.

Base de la chaîne **STATISS**, il permet de réaliser le mémento les "régions françaises" et d'alimenter le service **INTERNET** du Ministère. Ce service offre la synthèse des mémentos de l'ensemble des régions et propose toutes les comparaisons avec les données France.

**La cellule Observation, Statistiques et Analyses de l'A.R.S. du Poitou-Charentes** se tient à votre disposition pour toutes informations complémentaires.

## ● Sommaire

|  |       |   |   |
|--|-------|---|---|
| <b>Démographie</b>                                   |       | <b>Equipement médico-social et social (suite)</b> |   |
| Données générales                                    | 2     | 24  | Pauvreté, lutte contre les exclusions                                       |
| Indicateurs démographiques                           | 3     | 25  | Hébergement et réinsertion sociale  |
| Causes médicales de décès : Hommes                   | 4     | 26  | Accueil des enfants d'âge pré-scolaire                                      |
| Causes médicales de décès : Femmes                   | 5     |   | <b>Personnel</b>  |
| Taux comparatifs de mortalité prématurée             | 6     | 27  | Professionnels de santé   |
| Maladies à déclaration obligatoire                   | 7     | 28  | Professionnels de santé libéraux  |
| Structure d'âge de la population                     | 8     | 29  | Médecins spécialistes libéraux  |
|  |       | 30  | Médecins spécialistes salariés exclusifs                                    |
| <b>Equipement sanitaire</b>                          |       | 31  | Sages-femmes et personnels non médicaux des établissements de soins publics |
| Les établissements de soins                          | 9     | 32  | Sages-femmes et personnels non médicaux des établissements de soins privés  |
| Le court séjour hospitalier public et privé          | 10    | 33  | Formation aux professions du secteur sanitaire                              |
| Le court séjour, les taux d'équipement               | 11    | 34  | Formation aux professions du secteur social                                 |
| Activité du court séjour : hospitalisation complète  | 12    |   |   |
| Activité du court séjour : hospitalisation partielle | 13    |   |   |
| Soins de suite et de réadaptation                    | 14    |   |   |
| La psychiatrie                                       | 15-16 | 35  | Sigles  |
| <b>Equipement médico-social et social</b>            |       |   | <b>Adresses utiles</b>  |
| Accueil des personnes âgées                          | 17-18 | 36-37   | Le saviez-vous ?  |
| Accueil des adultes handicapés                       | 19-20 | 38  | <b>Cahier central :</b>   |
| Accueil enfance et jeunesse handicapées              | 21-22 |   | Cartes et graphiques  |
| Protection de l'enfance                              | 23    |   |   |

## ● Démographie

### Données générales

Source : INSEE

| Données   | POITOU<br>CHARENTES | Charente | Charente<br>Maritime | Deux<br>Sèvres | Vienne  |
|---|---------------------|----------|----------------------|----------------|---------|
| Superficie en km <sup>2</sup>   | 25 809              | 5 956    | 6 864                | 5 999          | 6 990   |
| Population au 1er janvier 2007 (recensement)  | 1 739 780           | 349 535  | 605 410              | 362 944        | 421 891 |
| Population au 1er janvier 2008 (ELP)  | 1 749 500           | 350 500  | 609 500              | 365 000        | 424 500 |
| Densité au 1/01/2008 en hab / km <sup>2</sup>   | 68                  | 59       | 89                   | 61             | 61      |
| Part de la population vivant dans des pôles urbains en 2007   | 36,6                | 38,2     | 36,2                 | 33,2           | 38,7    |
| Naissances domiciliées 2007 définitives   | 18 311              | 3 618    | 5 903                | 4 037          | 4 753   |
| Naissances domiciliées 2008 définitives   | 19 042              | 3 666    | 6 136                | 4 331          | 4 909   |
| Décès domiciliés 2007 définitifs  | 17 344              | 3 495    | 6 576                | 3 455          | 3 818   |
| Décès domiciliés 2008 définitifs  | 17 824              | 3 692    | 6 667                | 3 599          | 3 866   |
| France métropolitaine : Superficie : 543 965 km <sup>2</sup> Population 1er janvier 2008 : 62 131 000 habitants<br>Densité janvier 2008 : 114 habitants / km <sup>2</sup> |                     |          |                      |                |         |

## ● Indicateurs démographiques

Source : INSEE

| Indicateurs   | POITOU<br>CHARENTES                         | Charente | Charente<br>Maritime | Deux<br>Sèvres | Vienne |
|---|---|----------|----------------------|----------------|--------|
| <b>Taux de natalité en 2008</b><br>Naissances domiciliées pour 1000 hab.  | 11  | 10       | 10                   | 12             | 12     |
| <b>Taux de mortalité en 2008</b><br>Décès domiciliés pour 1000 hab.   | 10,2  | 10,5     | 10,9                 | 9,9            | 9,1    |
| <b>Taux de fécondité en 2008</b><br>Naissances pour 1000 femmes de 15 à 49 ans  | 48,2  | 48,4     | 45,7                 | 50,7           | 49,1   |
| <b>Taux mortalité infantile</b><br>Décès de moins d'1 an / 1000 naissances (moy 2005-2006-2007)   | 2,9   | 3,1      | 2,6                  | 2,9            | 3,1    |
| <b>Taux mortalité périnatale</b><br>Enfants morts-nés et décès de moins de 7 jours / 1000 naissances y c morts nés (moy 2005-2006-2007) | 9,4   | 10,3     | 10,3                 | 7,4            | 9,5    |
| <b>Indice de vieillissement au 1.01.2008</b><br>65 ans et plus pour 100 personnes de - de 20 ans  | 89,89                                       | 96,65    | 99,14                | 84,45          | 76,99  |
| <b>Espérance de vie à la naissance (2007)</b>   |   |          |                      |                |        |
| Hommes  | 77,50                                       | 78,09    | 76,90                | 78,03          | 77,39  |
| Femmes  | 85,03                                       | 85,02    | 84,49                | 85,31          | 85,61  |
| <b>Espérance de vie à 65 ans (2007)</b>   |   |          |                      |                |        |
| Hommes  | 18,36                                       | 18,80    | 18,08                | 18,47          | 18,29  |
| Femmes  | 22,81                                       | 22,73    | 22,53                | 23,04          | 23,15  |
| <b>France métropolitaine :</b>  | <b>Taux de natalité 2008 : 12,8</b>         |          |                      |                |        |
| <b>Taux de mortalité 2008 : 8,5</b>   | <b>Taux de fécondité 2008 : 55</b>          |          |                      |                |        |
| <b>Mortalité infantile 2004-2005-2006 : 3,7</b>   | <b>Indice de vieillissement 2008 : 67,3</b> |          |                      |                |        |
| <b>Taux mortalité périnatale (moy 2005-2006-2007) : 11</b>  |   |          |                      |                |        |

## ● Causes médicales de décès : Hommes

Nombre de décès tous âges selon la cause en 2007

Source : INSERM -- CepiDc

| Causes  | POITOU<br>CHARENTES | Charente     | Charente<br>Maritime | Deux<br>Sèvres | Vienne       |
|---|---------------------|--------------|----------------------|----------------|--------------|
| Maladies infectieuses et parasitaires                           | 174                 | 31           | 75                   | 29             | 39           |
| <i>dont sida et V.I.H.</i>                                      | 17                  | 4            | 9                    | 0              | 4            |
| Tumeurs   | 3 132               | 557          | 1 256                | 634            | 685          |
| Maladies endocriniennes, nutritionnelles et<br>métaboliques     | 269                 | 73           | 90                   | 53             | 53           |
| Troubles mentaux et du comportement                             | 218                 | 47           | 84                   | 50             | 37           |
| <i>dont abus d'alcool ( y compris psychose<br/>alcoolique )</i> | 73                  | 17           | 29                   | 20             | 7            |
| Maladies du système nerveux et des organes des<br>sens          | 375                 | 75           | 156                  | 64             | 80           |
| Maladies de l'appareil circulatoire                             | 2 390               | 467          | 843                  | 509            | 571          |
| Maladies de l'appareil respiratoire                             | 568                 | 121          | 201                  | 115            | 131          |
| Maladies de l'appareil digestif                                 | 474                 | 102          | 189                  | 79             | 104          |
| Maladies de l'appareil génito-urinaires                         | 145                 | 22           | 62                   | 27             | 34           |
| Causes externes de blessure et empoisonnements                  | 807                 | 131          | 302                  | 168            | 206          |
| <i>dont suicides</i>  | 277                 | 40           | 114                  | 49             | 74           |
| <i>dont accidents de transport</i>                              | 137                 | 30           | 46                   | 30             | 31           |
| Symptômes, états morbides mal définis et autres<br>causes       | 665                 | 167          | 225                  | 145            | 128          |
| <b>Total toutes causes</b>                                      | <b>9 217</b>        | <b>1 793</b> | <b>3 483</b>         | <b>1 873</b>   | <b>2 068</b> |

## ● Causes médicales de décès : Femmes

Nombre de décès tous âges selon la cause en 2007

Source : INSERM -- CepiDc

| Causes  | POITOU<br>CHARENTES | Charente     | Charente<br>Maritime | Deux<br>Sèvres | Vienne       |
|---|---------------------|--------------|----------------------|----------------|--------------|
| Maladies infectieuses et parasitaires                           | 141                 | 27           | 52                   | 29             | 33           |
| <i>dont sida et V.I.H.</i>                                      | 1                   | 1            | 0                    | 0              | 0            |
| Tumeurs   | 1 952               | 427          | 775                  | 354            | 396          |
| Maladies endocriniennes, nutritionnelles et<br>métaboliques     | 333                 | 79           | 120                  | 72             | 62           |
| Troubles mentaux et du comportement                             | 278                 | 63           | 122                  | 47             | 46           |
| <i>dont abus d'alcool ( y compris psychose<br/>alcoolique )</i> | 18                  | 3            | 10                   | 3              | 2            |
| Maladies du système nerveux et des organes des<br>sens          | 548                 | 114          | 212                  | 82             | 140          |
| Maladies de l'appareil circulatoire                             | 2 629               | 544          | 950                  | 543            | 592          |
| Maladies de l'appareil respiratoire                             | 479                 | 84           | 190                  | 90             | 115          |
| Maladies de l'appareil digestif                                 | 353                 | 77           | 143                  | 59             | 74           |
| Maladies de l'appareil génito-urinaires                         | 127                 | 26           | 50                   | 26             | 25           |
| Causes externes de blessure et empoisonnements                  | 488                 | 88           | 179                  | 105            | 116          |
| <i>dont suicides</i>  | 80                  | 17           | 25                   | 14             | 24           |
| <i>dont accidents de transport</i>                              | 42                  | 12           | 16                   | 8              | 6            |
| Symptômes, états morbides mal définis et autres<br>causes       | 795                 | 170          | 299                  | 178            | 148          |
| <b>Total toutes causes</b>                                      | <b>8 123</b>        | <b>1 699</b> | <b>3 092</b>         | <b>1 585</b>   | <b>1 747</b> |

## ● Taux comparatifs de mortalité prématurée\*

(décès avant 65 ans) pour 100 000 habitants, années 2005-2007

Source : Estimations INSEE

|   | POITOU<br>CHARENTES | Charente | Charente<br>Maritime | Deux<br>Sèvres | Vienne |
|---|---------------------|----------|----------------------|----------------|--------|
| <b>Hommes</b>                             |                     |          |                      |                |        |
| Toutes causes                             | <b>292,2</b>        | 282,2    | 303,6                | 283,9          | 292,8  |
| dont Tumeurs                              | <b>111,2</b>        | 102,0    | 117,5                | 115,0          | 106,4  |
| Appareil circulatoire                     | <b>37,1</b>         | 38,8     | 37,1                 | 34,6           | 37,9   |
| Traumatisme, empoisonnement et causes ext | <b>62,6</b>         | 62,4     | 65,7                 | 55,3           | 65,6   |
| Alcoolisme                                | <b>38,4</b>         | 35,5     | 38,2                 | 39,3           | 41,0   |
| <b>Femmes</b>                             |                     |          |                      |                |        |
| Toutes causes                             | <b>120,4</b>        | 119,8    | 129,0                | 114,4          | 113,7  |
| dont Tumeurs                              | <b>57,2</b>         | 56,1     | 63,9                 | 53,1           | 51,3   |
| Appareil circulatoire                     | <b>12,2</b>         | 12,5     | 12,8                 | 12,6           | 10,9   |
| Traumatisme, empoisonnement et causes ext | <b>18,5</b>         | 18,9     | 19,0                 | 17,4           | 19,2   |
| Alcoolisme                                | <b>7,7</b>          | 5,3      | 8,9                  | 8,9            | 6,8    |

\* taux que l'on observerait dans la population étudiée si elle avait la même structure d'âge que la population de France métropolitaine

## ● Maladies à déclaration obligatoire

Nombre de cas déclarés au cours de l'année 2008

Source : INVS

| Maladies  | POITOU<br>CHARENTES | Charente   | Charente<br>Maritime | Deux<br>Sèvres | Vienne    |
|---|---------------------|------------|----------------------|----------------|-----------|
| <b>Cas individuels déclarés de certaines MDO</b>                |                     |            |                      |                |           |
| Hépatite aiguë A  | 10                  | 3          | 2                    | 3              | 2         |
| Hépatite B  | 3                   | 0          | 0                    | 0              | 3         |
| Infection par le VIH (2008 provisoire)                          | 50                  | 11         | 12                   | 12             | 15        |
| Infections invasives à méningocoques                            | 19                  | 4          | 4                    | 2              | 9         |
| Légionellose  | 29                  | 9          | 8                    | 3              | 9         |
| Tuberculose   | 71                  | 13         | 23                   | 16             | 19        |
| <b>Toxi-infections alimentaires collectives - nombre de cas</b> | <b>465</b>          | <b>158</b> | <b>181</b>           | <b>115</b>     | <b>11</b> |

## ● Structure par âge de la population

Effectifs par classe d'âge au 1er janvier 2008

Source : Estimations INSEE

| Classes d'âge              | POITOU<br>CHARENTES | Charente       | Charente<br>Maritime | Deux<br>Sèvres | Vienne         |
|----------------------------|---------------------|----------------|----------------------|----------------|----------------|
| 0 - 4 ans                  | <b>94 980</b>       | 18 047         | 31 024               | 21 654         | 24 255         |
| 5 - 9 ans                  | <b>100 542</b>      | 19 358         | 33 955               | 22 548         | 24 681         |
| 10 - 14 ans                | <b>96 558</b>       | 19 171         | 33 336               | 20 995         | 23 056         |
| 15 - 19 ans                | <b>103 119</b>      | 19 210         | 35 856               | 20 167         | 27 886         |
| 20 - 24 ans                | <b>99 836</b>       | 17 886         | 30 556               | 18 902         | 32 492         |
| 25 - 54 ans                | <b>669 472</b>      | 136 125        | 225 834              | 143 032        | 164 481        |
| 55 - 59 ans                | <b>124 931</b>      | 26 119         | 45 249               | 25 300         | 28 263         |
| 60 - 64 ans                | <b>104 820</b>      | 21 338         | 40 674               | 20 316         | 22 492         |
| 65 - 74 ans                | <b>164 459</b>      | 33 518         | 62 568               | 33 070         | 35 303         |
| 75 - 84 ans                | <b>138 977</b>      | 28 838         | 51 643               | 28 549         | 29 947         |
| 85 ans et +                | <b>51 806</b>       | 10 890         | 18 805               | 10 467         | 11 644         |
| <b>Ensemble</b>            | <b>1 749 500</b>    | <b>350 500</b> | <b>609 500</b>       | <b>365 000</b> | <b>424 500</b> |
| Femmes de 15 à 49 ans      | <b>374 775</b>      | 73 028         | 124 991              | 77 262         | 99 494         |
| Jeunes < de 20 ans         | <b>395 199</b>      | 75 786         | 134 171              | 85 364         | 99 878         |
| jeunes < de 25 ans         | <b>495 035</b>      | 93 672         | 164 727              | 104 266        | 132 370        |
| Adultes entre 25 et 64 ans | <b>899 223</b>      | 183 582        | 311 757              | 188 648        | 215 236        |
| Personnes âgées > 65 ans   | <b>355 242</b>      | 73 246         | 133 016              | 72 086         | 76 894         |
| Personnes âgées >75 ans    | <b>190 783</b>      | 39 728         | 70 448               | 39 016         | 41 591         |
| Personnes âgées >80 ans    | <b>112 704</b>      | 23 513         | 41 194               | 23 253         | 24 744         |

## ● Les établissements de soins

Etablissements sanitaires publics et privés au 01.01.2010

Source : ARS - SAE, base statistique

| Catégories   | POITOU<br>CHARENTES | Charente  | Charente<br>Maritime | Deux<br>Sèvres | Vienne    |
|--|---------------------|-----------|----------------------|----------------|-----------|
| <b>Secteur public (entités juridiques)</b>         | <b>31</b>           | <b>8</b>  | <b>12</b>            | <b>5</b>       | <b>6</b>  |
| Centre hospitalier régional (CHR/CHU)              | 1                   | 0         | 0                    | 0              | 1         |
| Centre hospitalier (CH)                            | 18                  | 5         | 8                    | 2              | 3         |
| Centre hospitalier spécialisé en psychiatrie       | 2                   | 1         | 0                    | 0              | 1         |
| Hôpital local                                      | 9                   | 2         | 3                    | 3              | 1         |
| Autre unité du service public*                     | 1                   | 0         | 1                    | 0              | 0         |
| <b>Secteur privé (établissements)</b>              | <b>58</b>           | <b>10</b> | <b>27</b>            | <b>9</b>       | <b>12</b> |
| Etablissement de soins de courte durée             | 15                  | 4         | 7                    | 1              | 3         |
| Centre de lutte contre le cancer                   | 0                   | 0         | 0                    | 0              | 0         |
| Etabt de lutte contre maladies mentales (hors CHS) | 4                   | 1         | 3                    | 0              | 0         |
| Etablissement de soins de suite et de réadaptation | 18                  | 2         | 6                    | 4              | 6         |
| Etablissement de soins de longue durée             | 0                   | 0         | 0                    | 0              | 0         |
| Autre établissement privé*                         | 21                  | 3         | 11                   | 4              | 3         |
| <b>Ensemble</b>                                    | <b>89</b>           | <b>18</b> | <b>39</b>            | <b>14</b>      | <b>18</b> |
| <i>dont établissements ayant une maternité</i>     | <b>16</b>           | 3         | 7                    | 3              | 3         |

(\*) inclut en particulier les services d'hospitalisation à domicile, les centres de radiothérapie, centres de dialyse et structures d'alternatives à la dialyse en centre.

## ● Le court séjour hospitalier

Lits et places publics et privés installés au 01.01.2010 par secteur d'activité

Source : ARS - SAE, bases statistique et administrative

| Disciplines court séjour   | POITOU<br>CHARENTES | Charente | Charente<br>Maritime | Deux<br>Sèvres | Vienne |
|--|---------------------|----------|----------------------|----------------|--------|
| <b>Hospitalisation complète ( lits )</b>                               |                     |          |                      |                |        |
| <b>Secteur public</b> : Médecine                                       | <b>2 922</b>        | 576      | 1 084                | 463            | 799    |
| Chirurgie  | <b>1 042</b>        | 101      | 323                  | 238            | 380    |
| Gynéco -Obstétrique  | <b>331</b>          | 53       | 112                  | 75             | 91     |
| <b>Secteur privé</b> : Médecine  | <b>102</b>          | 17       | 0                    | 21             | 64     |
| Chirurgie  | <b>1 029</b>        | 283      | 372                  | 146            | 228    |
| Gynéco -Obstétrique  | <b>187</b>          | 37       | 60                   | 33             | 57     |
| <b>Hospitalisation de jour, nuit, chirurgie ambulatoire ( places )</b> |                     |          |                      |                |        |
| <b>Secteur public</b> : Médecine                                       | <b>322</b>          | 38       | 98                   | 71             | 115    |
| Chirurgie  | <b>105</b>          | 20       | 32                   | 28             | 25     |
| Gynéco -Obstétrique  | <b>27</b>           | 3        | 5                    | 7              | 12     |
| <b>Secteur privé</b> : Médecine  | <b>15</b>           | 15       | 0                    | 0              | 0      |
| Chirurgie  | <b>290</b>          | 107      | 100                  | 23             | 60     |
| Gynéco -Obstétrique  | <b>0</b>            | 0        | 0                    | 0              | 0      |
| <b>Hospitalisation à domicile ( Médecine : places )</b>                |                     |          |                      |                |        |
| Secteur public   | <b>147</b>          | 0        | 62                   | 35             | 50     |
| Secteur privé (*)  | <b>173</b>          | 78       | 40                   | 20             | 35     |

## ● Le court séjour hospitalier

Ensemble lits et places publics et privés installés au 01.01.2010 - Taux d'équipement

Source : ARS - SAE, base statistique

| Disciplines court séjour   | POITOU<br>CHARENTES | Charente   | Charente<br>Maritime | Deux<br>Sèvres | Vienne       |
|--|---------------------|------------|----------------------|----------------|--------------|
| <b>Médecine</b>  |                     |            |                      |                |              |
| Hospitalisation complète ( lits )  | 3 024               | 593        | 1 084                | 484            | 863          |
| Hospitalisation de jour, nuit ( places )   | 337                 | 53         | 98                   | 71             | 115          |
| Hospitalisation à domicile ( places )  | 320                 | 78         | 102                  | 55             | 85           |
| <b>Total médecine</b>  | <b>3 681</b>        | <b>724</b> | <b>1 284</b>         | <b>610</b>     | <b>1 063</b> |
| <b>Chirurgie</b>   |                     |            |                      |                |              |
| Hospitalisation complète ( lits )  | 2 071               | 384        | 695                  | 384            | 608          |
| Anesthésie, chir. ambulatoire (places)   | 395                 | 127        | 132                  | 51             | 85           |
| <b>Total chirurgie</b>   | <b>2 466</b>        | <b>511</b> | <b>827</b>           | <b>435</b>     | <b>693</b>   |
| <b>Gynécologie-Obstétrique</b>   |                     |            |                      |                |              |
| Hospitalisation complète ( lits )  | 518                 | 90         | 172                  | 108            | 148          |
| Hospitalisation de jour ( places )   | 27                  | 3          | 5                    | 7              | 12           |
| <b>Total gynécologie obstétrique</b>   | <b>545</b>          | <b>93</b>  | <b>177</b>           | <b>115</b>     | <b>160</b>   |
| <b>Taux d'équipement en lits et places pour 1000 habitants</b>   |                     |            |                      |                |              |
| Médecine*  | 2,10                | 2,07       | 2,11                 | 1,67           | 2,50         |
| Chirurgie  | 1,41                | 1,46       | 1,36                 | 1,19           | 1,63         |
| Gynécologie-Obstétrique (1)  | 0,31                | 0,27       | 0,29                 | 0,32           | 0,38         |
| <b>France métropolitaine au 01.01.2010 - Taux d'équipement en lits et places pour 1000 habitants :</b> |                     |            |                      |                |              |
| <b>Méd : 2,15; Chir : 1,53; Gynéco-Obst. : 1,54 lits et places pour 1000 femmes de 15 à 49 ans</b>     |                     |            |                      |                |              |

\* yc HAD

(1) : pour 1000 femmes de 15 à 49 ans

11

## ● Activité du court séjour hospitalier : hospitalisation complète

Entrées totales en hospitalisation complète en 2009 - Accouchements - Urgences

Source : ARS - SAE, bases statistique et administrative ; PMSI

| Disciplines court séjour                                      | POITOU<br>CHARENTES | Charente | Charente<br>Maritime | Deux<br>Sèvres | Vienne |
|---|---------------------|----------|----------------------|----------------|--------|
| <b>Secteur public</b> : Médecine                              | <b>164 946</b>      | 29 411   | 61 724               | 25 970         | 47 841 |
| Chirurgie   | <b>56 358</b>       | 5 404    | 18 866               | 12 629         | 19 459 |
| Gynéco -Obstétrique   | <b>22 640</b>       | 3 894    | 7 048                | 4 970          | 6 728  |
| <b>Secteur privé</b> : Médecine                               | <b>7 713</b>        | 795      | 0                    | 1 549          | 5 369  |
| Chirurgie   | <b>55 045</b>       | 14 173   | 20 957               | 7 036          | 12 879 |
| Gynéco -Obstétrique   | <b>8 626</b>        | 1 493    | 2 759                | 1 720          | 2 654  |
| <b>Ensemble :</b>   |                     |          |                      |                |        |
| Médecine  | <b>172 659</b>      | 30 206   | 61 724               | 27 519         | 53 210 |
| Chirurgie   | <b>111 403</b>      | 19 577   | 39 823               | 19 665         | 32 338 |
| Gynécologie-Obstétrique                                       | <b>31 266</b>       | 5 387    | 9 807                | 6 690          | 9 382  |
| <b>Ensemble secteurs public et privé</b>                      |                     |          |                      |                |        |
| Nombre total d' <b>accouchements</b>                          | <b>17 740</b>       | 3 284    | 5 881                | 3 547          | 5 028  |
| <i>dont césariennes</i>                                       | <b>3 175</b>        | 658      | 1 199                | 530            | 788    |
| Nbre (1) d' <b>IVG</b> (interruption volontaire de grossesse) | <b>3 834</b>        | 846      | 1 382                | 665            | 941    |
| Nbre d' <b>IMG</b> (interruption médicale de grossesse)       | <b>148</b>          | 9        | 25                   | 3              | 111    |

## ● Activité du court séjour hospitalier : alternatives à l'hospitalisation

Venues en hospit. de jour, nuit et en anesthésie ou chirurgie ambulatoire en 2009 - HAD - Chimiothérapie

Source : ARS - SAE, bases statistique et administrative

| Disciplines court séjour   | POITOU<br>CHARENTES | Charente | Charente<br>Maritime | Deux<br>Sèvres | Vienne  |
|--|---------------------|----------|----------------------|----------------|---------|
| <b>Secteur public</b> : Médecine   | <b>35 127</b>       | 2 504    | 12 065               | 8 093          | 12 465  |
| Chirurgie  | <b>22 464</b>       | 2 841    | 10 900               | 3 068          | 5 655   |
| Gynéco -Obstétrique  | <b>4 325</b>        | 607      | 1 787                | 995            | 936     |
| <b>Secteur privé</b> : Médecine  | <b>6 546</b>        | 0        | 0                    | 0              | 6 546   |
| Chirurgie  | <b>85 244</b>       | 26 607   | 34 979               | 8 098          | 15 560  |
| Gynéco -Obstétrique  | <b>1 697</b>        | 235      | 1 103                | 99             | 260     |
| <b>Ensemble :</b>  |                     |          |                      |                |         |
| Médecine*  | <b>41 673</b>       | 2 504    | 12 065               | 8 093          | 19 011  |
| Chirurgie  | <b>107 708</b>      | 29 448   | 45 879               | 11 166         | 21 215  |
| Gynécologie-Obstétrique  | <b>6 022</b>        | 842      | 2 890                | 1 094          | 1 196   |
| <b>Hospitalisation à domicile</b> (Médecine)                                       |                     |          |                      |                |         |
| Journées de prise en charge  | <b>76 802</b>       | 28 443   | 16 314               | 11 622         | 20 423  |
| <b>Accueil et traitement des urgences</b>  |                     |          |                      |                |         |
| Nombre de passages année 2009  | <b>453 632</b>      | 84 930   | 155 733              | 101 880        | 111 089 |
| <b>Traitement du cancer, nombre de séances de chimiothérapie sur des malades :</b> |                     |          |                      |                |         |
| nb de prép. de chimiothérapie délivrées  | <b>100 866</b>      | 16 689   | 34 670               | 12 742         | 36 765  |

## ● Soins de suite et de réadaptation (moyen séjour)

Lits et places publics et privés installés au 01.01.2010 - Taux d'équipement -

Source : ARS - SAE

| Disciplines soins de suite   | POITOU<br>CHARENTES | Charente   | Charente<br>Maritime | Deux<br>Sèvres | Vienne     |
|--|---------------------|------------|----------------------|----------------|------------|
| <b>Hospitalisation complète ( lits )</b>   |                     |            |                      |                |            |
| <b>Sect public</b> : Réadapt fonctionnelle   | 172                 | 72         | 49                   | 19             | 32         |
| Autres soins de suite  | 1 133               | 260        | 397                  | 245            | 231        |
| <b>Sect privé</b> : Réadapt fonctionnelle  | 361                 | 40         | 156                  | 100            | 65         |
| Autres soins de suite  | 682                 | 75         | 195                  | 146            | 266        |
| <b>Hospitalisation de jour, nuit (places )</b>   |                     |            |                      |                |            |
| <b>Sect public</b> : Réadapt fonctionnelle   | 31                  | 3          | 10                   | 10             | 8          |
| Autres soins de suite  | 10                  | 0          | 6                    | 4              | 0          |
| <b>Sect privé</b> : Réadapt fonctionnelle  | 95                  | 20         | 23                   | 23             | 29         |
| Autres soins de suite  | 10                  | 0          | 0                    | 0              | 10         |
| <b>Ensemble hospitalisation ( lits et places )</b>   |                     |            |                      |                |            |
| Réadaptation fonctionnelle   | 659                 | 135        | 238                  | 152            | 134        |
| Autres soins de suite  | 1 835               | 335        | 598                  | 395            | 507        |
| <b>Total soins de suite et réadaptation</b>  | <b>2 494</b>        | <b>470</b> | <b>836</b>           | <b>547</b>     | <b>641</b> |
| <b>Taux d'équipement pour 1 000 habitants au 01.01.2010 : Région France métropolitaine</b> |                     |            |                      |                |            |
| Réadaptation fonctionnelle   | 0,38 lit et place   |            | 0,58 lit et place    |                |            |
| Equipement global  | 1,43 lit et place   |            | 1,69 lit et place    |                |            |

## ● La psychiatrie

Lits et places publics et privés installés au 01.01.2010 par secteur d'activité

Source : ARS - SAE, bases statistique et administrative

| Disciplines de psychiatrie                       | POITOU<br>CHARENTES | Charente | Charente<br>Maritime | Deux<br>Sèvres | Vienne |
|--|---------------------|----------|----------------------|----------------|--------|
| <b>Hospitalisation complète ( lits )</b>         |                     |          |                      |                |        |
| <b>Sect public</b> : Psy infanto-juvénile        | 70                  | 12       | 16                   | 14             | 28     |
| Psy générale                                     | 1 271               | 253      | 402                  | 272            | 344    |
| <b>Sect privé</b> : Psy infanto-juvénile         | 15                  | 0        | 15                   | 0              | 0      |
| Psy générale                                     | 144                 | 36       | 108                  | 0              | 0      |
| <b>Hospitalisation de jour, nuit ( places )</b>  |                     |          |                      |                |        |
| <b>Sect public</b> : Psy infanto-juvénile        | 342                 | 80       | 114                  | 49             | 99     |
| Psy générale                                     | 415                 | 64       | 123                  | 116            | 112    |
| <b>Sect privé</b> : Psy infanto-juvénile         | 0                   | 0        | 0                    | 0              | 0      |
| Psy générale                                     | 0                   | 0        | 0                    | 0              | 0      |
| <b>Accueil familial thérapeutique ( places )</b> |                     |          |                      |                |        |
| Psy infanto-juvénile                             | 33                  | 1        | 9                    | 1              | 22     |
| Psy générale                                     | 95                  | 0        | 0                    | 16             | 79     |

## ● La psychiatrie

Ensemble lits et places publics et privés installés au 01.01.2010 - Taux d'équipement

Source : ARS - SAE, bases statistique et administrative

| Disciplines de psychiatrie   | POITOU<br>CHARENTES | Charente | Charente<br>Maritime | Deux<br>Sèvres | Vienne |
|--|---------------------|----------|----------------------|----------------|--------|
| <b>Psychiatrie infanto-juvénile</b>  |                     |          |                      |                |        |
| Hospitalisation complète (lits)  | 85                  | 12       | 31                   | 14             | 28     |
| Hospitalisation de jour, nuit (places)   | 342                 | 80       | 114                  | 49             | 99     |
| Placement familial thérapeutique (places)  | 33                  | 1        | 9                    | 1              | 22     |
| Total  | 460                 | 93       | 154                  | 64             | 149    |
| <b>Psychiatrie générale</b>  |                     |          |                      |                |        |
| Hospitalisation complète (lits)  | 1 415               | 289      | 510                  | 272            | 344    |
| Hospitalisation de jour, nuit (places)   | 415                 | 64       | 123                  | 116            | 112    |
| Placement familial thérapeutique (places)  | 95                  | 0        | 0                    | 16             | 79     |
| Total  | 1 925               | 353      | 633                  | 404            | 535    |
| <b>Taux d'équipement en Psychiatrie infanto-juvénile pour 1 000 enfants de 0 à 16 ans inclus</b>                     |                     |          |                      |                |        |
| lits d'hospitalisation complète  | 0,27                | 0,20     | 0,29                 | 0,20           | 0,37   |
| équipement global (lits et places)   | 1,48                | 1,54     | 1,46                 | 0,92           | 1,95   |
| <b>Taux d'équipement en Psychiatrie générale pour 1 000 habitants de plus de 16 ans</b>                              |                     |          |                      |                |        |
| lits d'hospitalisation complète  | 0,98                | 1,00     | 1,01                 | 0,92           | 0,99   |
| équipement global (lits et places)   | 1,34                | 1,22     | 1,26                 | 1,37           | 1,54   |
| <b>France métropolitaine au 01.01.2010 : Taux d'équipement</b>   |                     |          |                      |                |        |
| <b>Psychiatrie Infanto-juvénile : 0,03 lit - 0,19 lit et place Psychiatrie gale : 0,87 lit - 1,21 lits et places</b> |                     |          |                      |                |        |

## ● Accueil des personnes âgées

Lits ou places installés au 01.01.2010 publics ou privés

Source : ARS - FINESS - SAE

| Types d'accueil   | POITOU<br>CHARENTES | Charente | Charente<br>Maritime | Deux<br>Sèvres | Vienne |
|---|---------------------|----------|----------------------|----------------|--------|
| <b>Hébergement permanent</b>                                  |                     |          |                      |                |        |
| <b>Maison de retraite</b>                                     |                     |          |                      |                |        |
| nombre d'établissements                                       | 332                 | 71       | 119                  | 71             | 71     |
| nombre de lits  | 20 723              | 4 100    | 6 766                | 5 189          | 4 668  |
| <b>Logement foyer</b>   |                     |          |                      |                |        |
| nombre d'établissements                                       | 99                  | 16       | 29                   | 20             | 34     |
| nombre de logements   | 4 542               | 972      | 1 366                | 826            | 1 378  |
| <b>dont EHPAD (en maisons de retraite et foyers logement)</b> |                     |          |                      |                |        |
| nombre d'établissements                                       | 315                 | 63       | 112                  | 69             | 71     |
| nombre de lits  | 21 127              | 4 177    | 6 869                | 5 300          | 4 781  |
| <b>Hébergement temporaire</b> nb lits                         | 489                 | 93       | 189                  | 98             | 109    |
| <b>Accueil de jour</b> nb de places                           | 429                 | 82       | 167                  | 107            | 73     |
| <b>Services de soins infirmiers à domicile</b>                |                     |          |                      |                |        |
| nombre de services  | 33                  | 2        | 11                   | 16             | 4      |
| nombre de places  | 3 614               | 597      | 1 437                | 745            | 835    |
| <b>Soins de longue durée</b> nombre de lits                   | 1 188               | 295      | 237                  | 306            | 350    |

## ● Accueil des personnes âgées

Taux d'équipement au 01.01.2010 pour 1 000 habitants de 75 ans et plus

Source : ARS - FINESS - Conseils généraux - CNAV

| Equipement   | POITOU<br>CHARENTES  | Charente | Charente<br>Maritime | Deux<br>Sèvres | Vienne |
|--|--|----------|----------------------|----------------|--------|
| <b>Taux d'équipement en structures<br/>d'hébergement complet pour personnes âgées</b><br>(lits maison de retraite, logements de logements-foyers,<br>et lits hébergement temporaire) | <b>134,99</b>  | 130,01   | 118,12               | 156,68         | 147,99 |
| <b>Taux d'équipement en places de<br/>services de soins à domicile</b>   | <b>18,94</b>   | 15,03    | 20,40                | 19,09          | 20,08  |
| <b>Taux d'équipement en lits médicalisés</b><br>(lits d'EHPAD, lits de soins de longue durée)  | <b>116,97</b>  | 112,57   | 100,87               | 143,68         | 123,37 |
| <b>Allocation supplémentaire du minimum vieillesse</b>   |  |          |                      |                |        |
| Nombre d'allocataires au 31.12.2008  | <b>15 274</b>  | 3 649    | 4 865                | 3 250          | 3 510  |
| <i>Allocataires / 100 personnes 65 ans ou plus</i>   | <b>4,3</b>   | 5,0      | 3,7                  | 4,5            | 4,6    |
| <b>Bénéficiaires de l'APA au 31.12.2008</b>  | <b>37 381</b>  | 9 445    | 12 786               | 7 320          | 7 830  |
| <i>Bénéf. / 1000 personnes de 75 ans et +</i>  | <b>195,9</b>   | 237,7    | 181,5                | 187,6          | 188,3  |
| <b>France métropolitaine au 01.01.2010 :</b>   | <b>Taux d'équipt en structures d'hébergement : 94,71 lits</b><br><b>Taux d'équipt en services de soins à domicile : 18,95 places</b><br><b>Taux d'équipt en lits médicalisés : 101,03 lits</b> |          |                      |                |        |
| <b>France métropolitaine au 1.01.2009 :</b>  | <b>Bénéficiaires de l'APA / 1000 pers. de 75 ans et plus : 205</b>   |          |                      |                |        |

## ● Accueil des adultes handicapés

Lits ou places installés au 01.01.2010 par catégorie d'établissement

Source : ARS - Enquête ES - FINESS - DGEFP

| Catégorie d'établissement  |                                  | POITOU<br>CHARENTES | Charente | Charente<br>Maritime | Deux<br>Sèvres | Vienne |
|--|----------------------------------|---------------------|----------|----------------------|----------------|--------|
| <b>Etablissements d'hébergement</b>                                    |                                  |                     |          |                      |                |        |
| Maison accueil spécialisée   | nb étab.                         | 16                  | 1        | 8                    | 4              | 3      |
|  | nombre lits                      | 502                 | 32       | 181                  | 142            | 147    |
| Foyer d'accueil médicalisé   | nb étab.                         | 21                  | 3        | 6                    | 8              | 4      |
|  | nombre lits                      | 397                 | 98       | 124                  | 90             | 85     |
| Foyer de vie   | nb étab.                         | 65                  | 13       | 17                   | 16             | 19     |
|  | nombre lits                      | 1 728               | 272      | 688                  | 456            | 312    |
|  | nombre places en accueil de jour | 313                 | 102      | 84                   | 27             | 100    |
| Foyer d'hébergement  | nb étab.                         | 52                  | 14       | 16                   | 7              | 15     |
|  | nombre lits                      | 1 549               | 267      | 496                  | 325            | 461    |
| <b>Etablissements de travail protégé</b>                               |                                  |                     |          |                      |                |        |
| ESAT (ex-CAT)  | nb étab.                         | 44                  | 10       | 17                   | 6              | 11     |
|  | nombre places                    | 3 322               | 647      | 981                  | 845            | 849    |
| <b>Etab et services de réinsertion professionnelle</b>                 |                                  |                     |          |                      |                |        |
|  | nb étab.                         | 1                   | 0        | 0                    | 1              | 0      |
|  | nombre places                    | 18                  | 0        | 0                    | 18             | 57*    |
| <b>Services de soins infirmiers à domicile pour adultes handicapés</b> |                                  |                     |          |                      |                |        |
|  | nombre places                    | 108                 | 25       | 51                   | 26             | 6      |
| <b>SAMSAH et SAVS (voir sigles page 35)</b>                            |                                  |                     |          |                      |                |        |
|  | nombre places                    | 1 340               | 256      | 368                  | 337            | 379    |

(\*) Dans la Vienne, il n'existe pas d'établissement et services de réinsertion professionnelle. En revanche, les CART (Centres d'Adaptation et de Redynamisation au Travail) disposent de 57 places.

## ● Accueil des adultes handicapés

Taux d'équipement au 01.01.2010 par catégorie d'étabt : lits ou places pour 1 000 adultes de 20 à 59 ans

Source : ARS - Enquête ES - FINESS - Conseils généraux - Caf - MSA - CNAF - CCMSA

| Equipement   | POITOU<br>CHARENTES | Charente    | Charente<br>Maritime | Deux<br>Sèvres | Vienne      |
|--|---------------------|-------------|----------------------|----------------|-------------|
| Taux d'équipement en <b>Maison d'Accueil<br/>Spécialisée (MAS)</b>                                       | <b>0,56</b>         | 0,18        | 0,60                 | 0,76           | 0,65        |
| Taux d'équipement en <b>foyer d'accueil médicalisé</b>   | <b>0,44</b>         | 0,54        | 0,41                 | 0,48           | 0,38        |
| Taux d'équipement en <b>foyer de vie</b>   | <b>1,93</b>         | 1,51        | 2,28                 | 2,44           | 1,39        |
| Taux d'équipement en <b>Etab et Service d'Aide<br/>par le Travail (ESAT : ex-C.A.T.)</b>                 | <b>3,71</b>         | 3,59        | 3,25                 | 4,51           | 3,77        |
| <b>AAH adultes</b>   |                     |             |                      |                |             |
| Nombre d'allocataires au 31.12.2009  | <b>27 571</b>       | 6 789       | 9 231                | 5 681          | 5 870       |
| Allocataires de l'AAH/1000 pers. de 20 à 59 ans  | <b>30,8</b>         | <b>37,7</b> | <b>30,6</b>          | <b>30,3</b>    | <b>26,1</b> |
| <b>France métropolitaine au 01.01.2010 :</b>   |                     |             |                      |                |             |
| <b>Taux d'équipement - MAS : 0,64 lit Foyer d'accueil médicalisé : 0,50 lit Foyer de vie : 1,35 lits</b> |                     |             |                      |                |             |
| <b>ESAT : 3,35 places</b>  |                     |             |                      |                |             |

## ● Accueil enfance et jeunesse handicapées

Nombre d'établissements et places par catégorie d'établissement au 01.01.2010

Source : ARS - FINESS

| Etablissements   | POITOU<br>CHARENTES | Charente | Charente<br>Maritime | Deux<br>Sèvres | Vienne |
|--|---------------------|----------|----------------------|----------------|--------|
| <b>Instituts médico-éducatifs</b>                      |                     |          |                      |                |        |
| nombre d'établissements                                | 41                  | 12       | 15                   | 6              | 8      |
| nombre de places                                       | 2 409               | 563      | 744                  | 571            | 531    |
| <b>Etablissements enfants et ados polyhandicapés</b>   |                     |          |                      |                |        |
| nombre d'établissements                                | 2                   | 0        | 1                    | 0              | 1      |
| nombre de places                                       | 74                  | 0        | 44                   | 0              | 30     |
| <b>Instituts thérapeut., éducatifs et pédagogiques</b> |                     |          |                      |                |        |
| nombre d'établissements                                | 9                   | 2        | 4                    | 1              | 2      |
| nombre de places                                       | 371                 | 84       | 161                  | 62             | 64     |
| <b>Etablissements pour déficients moteurs</b>          |                     |          |                      |                |        |
| nombre d'établissements                                | 3                   | 1        | 1                    | 0              | 1      |
| nombre de places                                       | 183                 | 18       | 79                   | 0              | 86     |
| <b>Etablissements pour déficients sensoriels</b>       |                     |          |                      |                |        |
| nombre d'établissements                                | 2                   | 0        | 0                    | 0              | 2      |
| nombre de places                                       | 100                 | 0        | 0                    | 0              | 100    |
| <b>SESSAD *</b>  |                     |          |                      |                |        |
| nombre de services                                     | 54                  | 9        | 10                   | 14             | 21     |
| nombre de places                                       | 1 151               | 173      | 239                  | 308            | 431    |

\* Service d'Education Spéciale et de Soins à domicile

21

## ● Accueil enfance et jeunesse handicapées

Lits, places installés au 01.01.2010 par catégorie de clientèle -Taux d'équipement

Source : ARS - FINESS

| Déficiences  | POITOU<br>CHARENTES | Charente | Charente<br>Maritime | Deux<br>Sèvres | Vienne |
|--|---------------------|----------|----------------------|----------------|--------|
| Déficients intellectuels   | 2 246               | 462      | 727                  | 546            | 511    |
| Polyhandicapés   | 190                 | 33       | 88                   | 19             | 50     |
| Déficients psychiques  | 371                 | 84       | 161                  | 62             | 64     |
| Déficients moteurs   | 139                 | 18       | 35                   | 0              | 86     |
| Déficients sensoriels  | 100                 | 0        | 0                    | 0              | 100    |
| Autres déficiences (1)   | 91                  | 68       | 17                   | 6              | 0      |
| <b>Taux d'équipement global</b> en lits-places d'enfants<br>handicapés/1000 jeunes de - 20 ans   | <b>10,85</b>        | 11,06    | 9,44                 | 11,02          | 12,44  |
| <b>France métropolitaine au 01.01.2010 : Taux d'équipement global en lits, places d'enfants handicapés<br/>pour 1 000 jeunes de moins de 20 ans : 9,11</b> |                     |          |                      |                |        |

22 (1) Maladies inv. Long. Durée, épilepsies, troubles psychopathologiques ...

## ● Protection de l'enfance

Lits, places installés au 01.01.2010 par catégorie d'établissement - Taux d'équipement

Source : ARS - FINESS

| Catégorie d'établissement   | POITOU<br>CHARENTES | Charente | Charente<br>Maritime | Deux<br>Sèvres | Vienne |
|---|---------------------|----------|----------------------|----------------|--------|
| <b>Etablissements aide sociale à l'enfance</b>  |                     |          |                      |                |        |
| Etablissement d'accueil mère-enfant   | 19                  | 10       | 0                    | 9              | 0      |
| Pouponnière à caractère social  | 0                   | 0        | 0                    | 0              | 0      |
| Foyer de l'enfance  | 321                 | 52       | 128                  | 83             | 58     |
| Maison d'enfants à caractère social   | 753                 | 142      | 279                  | 123            | 209    |
| Centre de placement familial socio-éducatif   | 69                  | 48       | 21                   | 0              | 0      |
| <b>Taux d'équipement</b>  |                     |          |                      |                |        |
| Lits établissements de l'aide sociale à l'enfance / 1 000 jeunes de - de 20 ans   | 2,94                | 3,33     | 3,19                 | 2,52           | 2,67   |
| <b>France métropolitaine au 01.01.2010 : Taux d'équipement en lits dans les établissements de l'aide sociale à l'enfance pour 1000 jeunes de moins de 20 ans : 7,41</b> |                     |          |                      |                |        |

## ● Pauvreté , lutte contre les exclusions

Source : CNAMTS, CANAM, CCMSA, CNAF, D.R.E.E.S.

| Prestation   | POITOU<br>CHARENTES | Charente      | Charente<br>Maritime | Deux<br>Sèvres | Vienne        |
|--|---------------------|---------------|----------------------|----------------|---------------|
| <b>Taux de pauvreté monétaire 2007</b>                   | <b>13,9</b>         | 14,7          | 14,1                 | 13,1           | 13,5          |
| <i>Source Insee RDL</i>                                  |                     |               |                      |                |               |
| <b>Indicateurs de précarité au 31.12.2009</b>            |                     |               |                      |                |               |
| <b>Revenu de Solidarité Active (RSA)</b>                 |                     |               |                      |                |               |
| <b>Nombre total d'allocataires RSA</b>                   | <b>48 576</b>       | <b>10 277</b> | <b>18 797</b>        | <b>6 828</b>   | <b>12 674</b> |
| <b>% des 15-64 ans</b>                                   | <b>4,4</b>          | 4,7           | 5,0                  | 3,0            | 4,6           |
| <i>dont RSA socle majoré</i>                             | <b>5 396</b>        | 1 203         | 1 899                | 824            | 1 470         |
| <i>dont RSA socle non majoré</i>                         | <b>29 879</b>       | 6 464         | 11 554               | 3 854          | 8 007         |
| <i>dont RSA activité</i>                                 | <b>13 301</b>       | 2 610         | 5 344                | 2 150          | 3 197         |
| <b>Allocation de Solidarité Spécifique au 31.12.2009</b> |                     |               |                      |                |               |
| Nombre d'allocataires                                    | <b>8 904</b>        | 2 187         | 3 573                | 1 437          | 1 707         |
| <b>Couverture Maladie Universelle au 31.12.2009</b>      |                     |               |                      |                |               |
| Bénéficiaires de la CMU de base                          | <b>39 144</b>       | 9 299         | 13 776               | 4 064          | 12 005        |
| Bénéficiaires de la CMU complémentaire                   | <b>91 865</b>       | 21 892        | 31 382               | 14 648         | 23 943        |
| <i>% couverture de la population</i>                     | <b>7,5</b>          | 8,9           | 7,4                  | 5,1            | 8,5           |

## ● Hébergement et réinsertion sociale

Lits, places installés au 01.01.2010 par catégorie d'établissement - Taux d'équipement

Source : ARS - FINESS

| Catégorie d'établissement   | POITOU<br>CHARENTES | Charente   | Charente<br>Maritime | Deux<br>Sèvres | Vienne     |
|---|---------------------|------------|----------------------|----------------|------------|
| <b>Etablissements pour adultes et familles en difficulté</b>                              |                     |            |                      |                |            |
| Ctre hébergé réinsertion sociale, CHRS  | <b>990</b>          | 215        | 347                  | 124            | 304        |
| Ctre accueil demandeur d'asile, CADA  | <b>440</b>          | 80         | 125                  | 100            | 135        |
| Autre centre d'accueil  | <b>158</b>          | 10         | 16                   | 16             | 116        |
| Centre provisoire d'hébergement   | <b>0</b>            | 0          | 0                    | 0              | 0          |
| Maison relais   | <b>238</b>          | 0          | 80                   | 0              | 158        |
| Résidence Sociale   | <b>864</b>          | 239        | 234                  | 132            | 259        |
| <b>Nombre de places d'hébergement</b>   | <b>1 016</b>        | <b>215</b> | <b>363</b>           | <b>134</b>     | <b>304</b> |
| <i>Dont urgences</i>  | <b>103</b>          | 3          | 55                   | 15             | 30         |
| <i>Dont stabilisation</i>   | <b>76</b>           | 26         | 12                   | 26             | 12         |
| <i>Dont insertion</i>   | <b>837</b>          | 186        | 296                  | 93             | 262        |
| <b>Taux d'équipement en places d'hébergement pour 1 000 adultes de 20 à 59 ans</b>        | <b>1,14</b>         | 1,19       | 1,20                 | 0,72           | 1,35       |
| <b>France métropolitaine au 01.01.2010 :</b>  |                     |            |                      |                |            |
| <b>Taux d'équipement en places d'hébergement pour 1 000 adultes de 20 à 59 ans : 1,47</b> |                     |            |                      |                |            |

## ● Accueil des enfants d'âge pré-scolaire

Places installées au 1.01.2009 par catégorie d'établissement - Taux d'équipement

Source : DREES - Statistiques départementales - Conseils généraux - IRCM

| Catégorie d'établissement   | POITOU<br>CHARENTES | Charente | Charente<br>Maritime | Deux<br>Sèvres | Vienne |
|---|---------------------|----------|----------------------|----------------|--------|
| <b>Accueil collectif</b>  |                     |          |                      |                |        |
| Crèches collectives (y compris parentales)  | 821                 | 531      | 126                  | 164            | 0      |
| Haltes garderies  | 729                 | 335      | 201                  | 109            | 84     |
| Jardins d'enfants   | 0                   | 0        | 0                    | 0              | 0      |
| Multi-accueil   | 3 282               | 223      | 1 198                | 573            | 1 288  |
| <b>Taux d'équipement en accueil collectif (1)</b><br>pour 1000 enfants nés au cours<br>des 3 dernières années | 86                  | 100      | 84                   | 68             | 95     |
| <b>Accueil familial</b> places  | 933                 | 370      | 257                  | 30             | 276    |
| enfants inscrits  | 1 234               | 529      | 268                  | 30             | 407    |
| <b>Personnes salariées employées par des particuliers</b>   |                     |          |                      |                |        |
| Assistantes maternelles (2ème trimestre 2008)   | 9 088               | 1 423    | 2 902                | 2 425          | 2 338  |
| Garde d'enfants à domicile (2ème trimestre 2008)  | 1 038               | 197      | 326                  | 226            | 289    |
| <b>France métropolitaine au 01.01.2010 :</b>  |                     |          |                      |                |        |
| <b>Taux d'équipement en places d'accueil collectif</b>  |                     |          |                      |                |        |
| <b>pour 1 000 enfants nés au cours des 3 dernières années : 117</b>   |                     |          |                      |                |        |
| (1) les places en jardins d'enfants (3-6 ans) ne sont pas incluses dans le taux                               |                     |          |                      |                |        |

## ● Professionnels de santé

Exerçant à titre libéral ou salarié au 1.01.2009

Source : D.R.E.E.S. - ARS - ADELI - FINESS

| Professions   | POITOU<br>CHARENTES | Charente   | Charente<br>Maritime | Deux<br>Sèvres | Vienne       |
|---|---------------------|------------|----------------------|----------------|--------------|
| Médecins généralistes                                 | 2 800               | 541        | 1 016                | 543            | 700          |
| Médecins spécialistes                                 | 2 333               | 392        | 846                  | 347            | 748          |
| <b>Ensemble des médecins</b>                          | <b>5 133</b>        | <b>933</b> | <b>1 862</b>         | <b>890</b>     | <b>1 448</b> |
| Chirurgiens dentistes                                 | 863                 | 188        | 349                  | 147            | 179          |
| Sages femmes  | 455                 | 70         | 161                  | 77             | 147          |
| Infirmiers  | 12 606              | 2 279      | 4 052                | 2 518          | 3 757        |
| Masseurs kinésithérapeutes                            | 1 431               | 210        | 652                  | 261            | 308          |
| Orthophonistes  | 317                 | 65         | 134                  | 44             | 74           |
| Orthoptistes  | 52                  | 10         | 24                   | 8              | 10           |
| Pédicures-podologues                                  | 263                 | 47         | 107                  | 51             | 58           |
| Ergothérapeutes                                       | 152                 | 39         | 46                   | 35             | 32           |
| Psychomotriciens                                      | 184                 | 41         | 62                   | 43             | 38           |
| Audio-prothésistes                                    | 59                  | 13         | 17                   | 14             | 15           |
| Opticiens-lunetiers                                   | 541                 | 97         | 180                  | 126            | 138          |
| Manipulateurs ERM                                     | 692                 | 126        | 234                  | 109            | 223          |
| <b>Pharmaciens</b>                                    | <b>2 041</b>        | <b>418</b> | <b>712</b>           | <b>398</b>     | <b>513</b>   |
| <i>dont titulaires d'officine</i>                     | <b>965</b>          | <b>208</b> | <b>313</b>           | <b>196</b>     | <b>248</b>   |
| <b>Nb d'officines pharmaceutiques *</b>               | <b>700</b>          | <b>157</b> | <b>235</b>           | <b>142</b>     | <b>166</b>   |
| <i>Nb de laboratoires privés d'analyses médicales</i> | <b>82</b>           | <b>18</b>  | <b>31</b>            | <b>15</b>      | <b>18</b>    |

\* Source : FINESS yc. pharmacies mutualistes

## ● Professionnels de santé libéraux

En exercice au 1.01.2009 : nombre et densité pour 100 000 habitants

Source : D.R.E.E.S. - ARS - ADELI

| Professions   |  | POITOU<br>CHARENTES | Charente   | Charente<br>Maritime | Deux<br>Sèvres | Vienne     |
|---|--|---------------------|------------|----------------------|----------------|------------|
| Médecins généralistes   | nb                                       | <b>1 938</b>        | 354        | 761                  | 345            | 478        |
|   | <i>densité</i>                           | <b>111</b>          | 101        | 125                  | 95             | 113        |
|   | <i>dont praticiens de 55 ans et plus</i> | <b>729</b>          | 150        | 281                  | 134            | 164        |
| Médecins spécialistes   | nb                                       | <b>1 104</b>        | 231        | 439                  | 150            | 284        |
|   | <i>densité</i>                           | <b>63</b>           | 66         | 72                   | 41             | 67         |
|   | <i>dont praticiens de 55 ans et plus</i> | <b>448</b>          | 107        | 172                  | 63             | 106        |
| <b>Ensemble médecins libéraux</b>   | <b>nb</b>                                | <b>3 042</b>        | <b>585</b> | <b>1 200</b>         | <b>495</b>     | <b>762</b> |
| Chirurgiens dentistes   | nb                                       | <b>806</b>          | 175        | 327                  | 133            | 171        |
|   | <i>densité</i>                           | <b>46</b>           | 50         | 54                   | 36             | 40         |
| Infirmiers  | nb                                       | <b>1 665</b>        | 300        | 720                  | 312            | 333        |
|   | <i>densité</i>                           | <b>95</b>           | 86         | 118                  | 85             | 78         |
| Masseurs kinésithérapeutes  | nb                                       | <b>1 148</b>        | 165        | 546                  | 201            | 236        |
|   | <i>densité</i>                           | <b>66</b>           | 47         | 90                   | 55             | 56         |
| Pédicures-podologues  | nb                                       | <b>260</b>          | 47         | 104                  | 51             | 58         |
|   | <i>densité</i>                           | <b>15</b>           | 13         | 17                   | 14             | 14         |
| Orthophonistes  | nb                                       | <b>239</b>          | 48         | 103                  | 36             | 52         |
|   | <i>densité</i>                           | <b>14</b>           | 14         | 17                   | 10             | 12         |
| <b>France métropolitaine au 1.01.2009 - Densités : Méd. généralistes : 110 - Méd. spécialistes : 87</b>   |  |                     |            |                      |                |            |
| <b>Chir. dentistes : 60 Infir.: 118 - Masseurs Kiné : 85 - Pédicures-podo. : 17 - Orthophonistes : 24</b> |  |                     |            |                      |                |            |

## ● Médecins spécialistes libéraux

Selon la spécialité exercée au 1.01.2009

Source : D.R.E.E.S. - ARS - ADELI

| Spécialités exercées                       | POITOU<br>CHARENTES | Charente   | Charente<br>Maritime | Deux<br>Sèvres | Vienne     |
|--|---------------------|------------|----------------------|----------------|------------|
| <b>Spécialités médicales</b>               | <b>620</b>          | <b>126</b> | <b>250</b>           | <b>82</b>      | <b>162</b> |
| dont : Anesthésie-réanimation              | 79                  | 21         | 30                   | 10             | 18         |
| Cardiologie                                | 84                  | 14         | 34                   | 15             | 21         |
| Dermato-vénérologie                        | 71                  | 13         | 25                   | 9              | 24         |
| Gastro-entéro-hépatologie                  | 45                  | 10         | 17                   | 7              | 11         |
| Gynécologie médicale                       | 37                  | 9          | 18                   | 3              | 7          |
| Pédiatrie                                  | 45                  | 8          | 19                   | 2              | 16         |
| Radiodiagnostic                            | 128                 | 24         | 52                   | 23             | 29         |
| Rhumatologie                               | 33                  | 5          | 16                   | 4              | 8          |
| <b>Spécialités chirurgicales</b>           | <b>360</b>          | <b>75</b>  | <b>141</b>           | <b>51</b>      | <b>93</b>  |
| dont : Chirurgie générale                  | 29                  | 5          | 10                   | 7              | 7          |
| Gynécologie-obstétrique                    | 68                  | 14         | 26                   | 9              | 19         |
| Ophthalmologie                             | 102                 | 23         | 42                   | 11             | 26         |
| Oto-rhino-laryngologie                     | 46                  | 10         | 17                   | 7              | 12         |
| Stomatologie                               | 25                  | 3          | 7                    | 7              | 8          |
| <b>Psychiatrie</b>                         | <b>97</b>           | <b>26</b>  | <b>33</b>            | <b>13</b>      | <b>25</b>  |
| <b>Biologie médicale</b>                   | <b>25</b>           | <b>4</b>   | <b>13</b>            | <b>4</b>       | <b>4</b>   |
| <b>Médecine du travail, santé publique</b> | <b>2</b>            | <b>0</b>   | <b>2</b>             | <b>0</b>       | <b>0</b>   |
| <b>ENSEMBLE SPECIALITES</b>                | <b>1 104</b>        | <b>231</b> | <b>439</b>           | <b>150</b>     | <b>284</b> |

## ● Médecins spécialistes salariés exclusifs

Selon la spécialité exercée au 1.01.2009

Source : D.R.E.E.S - ARS - ADELI

| Spécialités exercées                       | POITOU<br>CHARENTES | Charente   | Charente<br>Maritime | Deux<br>Sèvres | Vienne     |
|--|---------------------|------------|----------------------|----------------|------------|
| <b>Spécialités médicales</b>               | <b>674</b>          | <b>94</b>  | <b>216</b>           | <b>113</b>     | <b>251</b> |
| dont : Anesthésie-réanimation              | 165                 | 17         | 56                   | 22             | 70         |
| Cardiologie                                | 71                  | 11         | 27                   | 10             | 24         |
| Dermato-vénérologie                        | 5                   | 0          | 0                    | 2              | 3          |
| Gastro-entéro-hépatologie                  | 34                  | 5          | 11                   | 6              | 11         |
| Gynécologie médicale                       | 3                   | 2          | 1                    | 0              | 0          |
| Pédiatrie                                  | 70                  | 5          | 24                   | 13             | 27         |
| Radiodiagnostic                            | 56                  | 10         | 22                   | 8              | 16         |
| Rhumatologie                               | 19                  | 1          | 3                    | 4              | 10         |
| <b>Spécialités chirurgicales</b>           | <b>209</b>          | <b>22</b>  | <b>69</b>            | <b>35</b>      | <b>83</b>  |
| dont : Chirurgie générale                  | 60                  | 3          | 16                   | 9              | 31         |
| Gynécologie-obstétrique                    | 54                  | 6          | 20                   | 13             | 14         |
| Ophthalmologie                             | 15                  | 1          | 5                    | 4              | 4          |
| Oto-rhino-laryngologie                     | 18                  | 3          | 3                    | 3              | 8          |
| Stomatologie                               | 2                   | 0          | 0                    | 0              | 2          |
| <b>Psychiatrie</b>                         | <b>167</b>          | <b>29</b>  | <b>57</b>            | <b>29</b>      | <b>52</b>  |
| <b>Biologie médicale</b>                   | <b>36</b>           | <b>2</b>   | <b>10</b>            | <b>3</b>       | <b>21</b>  |
| <b>Médecine du travail, santé publique</b> | <b>143</b>          | <b>13</b>  | <b>54</b>            | <b>17</b>      | <b>59</b>  |
| <b>ENSEMBLE SPECIALITES</b>                | <b>1 229</b>        | <b>160</b> | <b>406</b>           | <b>197</b>     | <b>466</b> |

## ● Sages-femmes et pers. non médicaux des étabts de soins publics

ETP (équivalents temps plein) au 01.01.2010

Source : ARS - SAE, base statistique

| Catégorie de personnel  | POITOU<br>CHARENTES | Charente     | Charente<br>Maritime | Deux<br>Sèvres | Vienne       |
|---|---------------------|--------------|----------------------|----------------|--------------|
| <b>Personnels administratifs</b>  | <b>2 665</b>        | <b>517</b>   | <b>834</b>           | <b>520</b>     | <b>794</b>   |
| <b>Personnels soignants</b>   | <b>17 450</b>       | <b>3 453</b> | <b>5 560</b>         | <b>3 288</b>   | <b>5 149</b> |
| Sages-femmes  | 263                 | 42           | 81                   | 45             | 95           |
| Personnel d'encadrement du personnel soignant                                 | 667                 | 124          | 222                  | 129            | 192          |
| Infirmiers (1)  | 6 993               | 1 274        | 2 294                | 1 333          | 2 092        |
| Aides-soignants (2)   | 6 086               | 1 265        | 1 863                | 1 189          | 1 769        |
| Agents de services hospitaliers et autres personnels<br>des services médicaux | 2 795               | 614          | 874                  | 463            | 844          |
| Rééducateurs  | 398                 | 85           | 149                  | 69             | 95           |
| Psychologues  | 248                 | 49           | 77                   | 60             | 62           |
| <b>Personnels éducatifs et sociaux</b>  | <b>379</b>          | <b>57</b>    | <b>153</b>           | <b>69</b>      | <b>100</b>   |
| <b>Personnels médico-techniques</b>   | <b>1 056</b>        | <b>165</b>   | <b>302</b>           | <b>179</b>     | <b>410</b>   |
| <b>Personnels techniques</b>  | <b>2 798</b>        | <b>602</b>   | <b>869</b>           | <b>494</b>     | <b>833</b>   |
| <b>Total</b>  | <b>24 348</b>       | <b>4 794</b> | <b>7 718</b>         | <b>4 550</b>   | <b>7 286</b> |

(1) y compris infirmiers spécialisés et de secteur psychiatrique (2) Elèves non compris

## ● Sages-femmes et pers. non médicaux des étabts de soins privés (\*)

ETP (équivalents temps plein) au 01.01.2010

(\*) hors établissements et structures de dialyse

Source : ARS - SAE, base statistique

| Catégorie de personnel  | POITOU<br>CHARENTES | Charente   | Charente<br>Maritime | Deux<br>Sèvres | Vienne     |
|---|---------------------|------------|----------------------|----------------|------------|
| <b>Personnels administratifs</b>  | <b>505</b>          | <b>113</b> | <b>173</b>           | <b>88</b>      | <b>131</b> |
| <b>Personnels soignants</b>   | <b>2 483</b>        | <b>531</b> | <b>861</b>           | <b>447</b>     | <b>644</b> |
| Sages-femmes  | 65                  | 15         | 23                   | 9              | 18         |
| Personnel d'encadrement du personnel soignant                                 | 81                  | 21         | 26                   | 19             | 16         |
| Infirmiers (1)  | 1 003               | 222        | 363                  | 150            | 270        |
| Aides-soignants (2)   | 762                 | 177        | 247                  | 130            | 207        |
| Agents de services hospitaliers et autres personnels<br>des services médicaux | 426                 | 74         | 160                  | 88             | 105        |
| Rééducateurs  | 126                 | 21         | 34                   | 48             | 24         |
| Psychologues  | 15                  | 1          | 8                    | 3              | 4          |
| <b>Personnels éducatifs et sociaux</b>  | <b>45</b>           | <b>3</b>   | <b>16</b>            | <b>10</b>      | <b>16</b>  |
| <b>Personnels médico-techniques</b>   | <b>64</b>           | <b>20</b>  | <b>29</b>            | <b>5</b>       | <b>10</b>  |
| <b>Personnels techniques</b>  | <b>235</b>          | <b>46</b>  | <b>76</b>            | <b>72</b>      | <b>41</b>  |
| <b>Total</b>  | <b>3 332</b>        | <b>712</b> | <b>1 155</b>         | <b>622</b>     | <b>842</b> |

32 (1) y compris infirmiers spécialisés et de secteur psychiatrique (2) Elèves non compris

## ● Formation aux professions du secteur sanitaire

Diplômes délivrés en 2008 (hors Validation des Acquis d'Expérience totale)

Source : ARS - Enquête écoles de formation

| Ecoles                                | Diplômes délivrés en 2008 |
|---------------------------------------|---------------------------|
| Sages femmes                          | 23                        |
| Infirmiers diplômés d'Etat            | 559                       |
| Infirmiers de bloc opératoire         | 0                         |
| Infirmiers anesthésistes              | 13                        |
| Cadres de santé                       | 29                        |
| Aides soignants                       | 490                       |
| Puéricultrices                        | 0                         |
| Auxiliaires de puériculture           | 39                        |
| Masseurs kinésithérapeutes            | 26                        |
| Pédicures                             | 0                         |
| Ergothérapeutes                       | 0                         |
| Psychomotriciens                      | 0                         |
| Manipulateurs en électro-radiologie   | 21                        |
| Techniciens en analyses bio-médicales | 0                         |

## ● Formation aux professions du secteur social

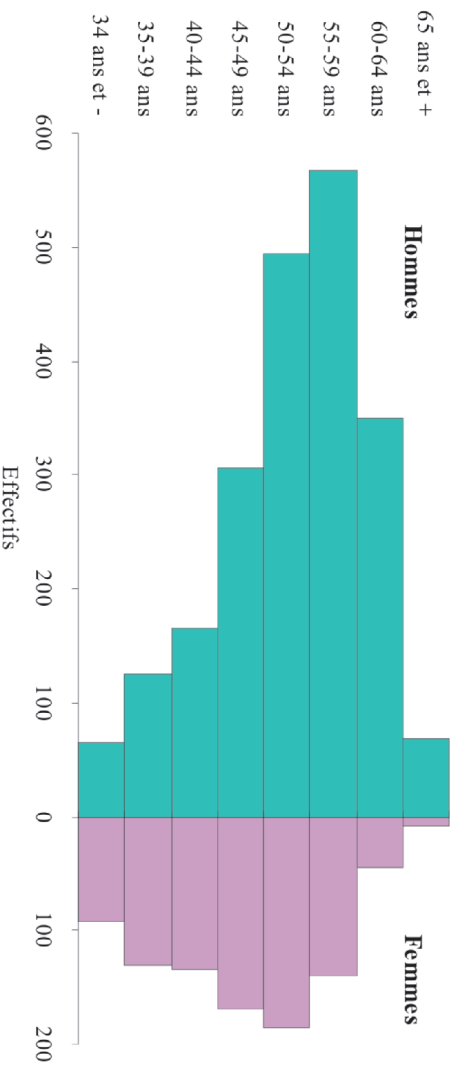
Diplômes délivrés en 2008 (hors Validation des Acquis d'Expérience totale)

Source : ARS - Enquête écoles de formation

| Ecoles   | Diplômes délivrés en 2008 |
|--|---------------------------|
| Assistants de service social                                   | 35                        |
| Educateurs spécialisés   | 68                        |
| Moniteurs éducateurs   | 62                        |
| Educateurs techniques spécialisés                              | 7                         |
| Aides médico-psychologiques                                    | 213                       |
| Educateurs de jeunes enfants                                   | 20                        |
| Conseillers économie sociale & familiale                       | 16                        |
| Auxiliaires de vie sociale (1)                                 | 137                       |
| Techniciens de l'intervention sociale et familiale             | 13                        |
| Formation supérieure de travail social                         | 0                         |
| Directeur d'établissement et de service d'intervention sociale | 11                        |
| Cadre, responsable d'unité d'intervention sociale (CAFERUIS)   | 14                        |

34 (1) y compris les Validations des Acquis de l'Expérience partielles

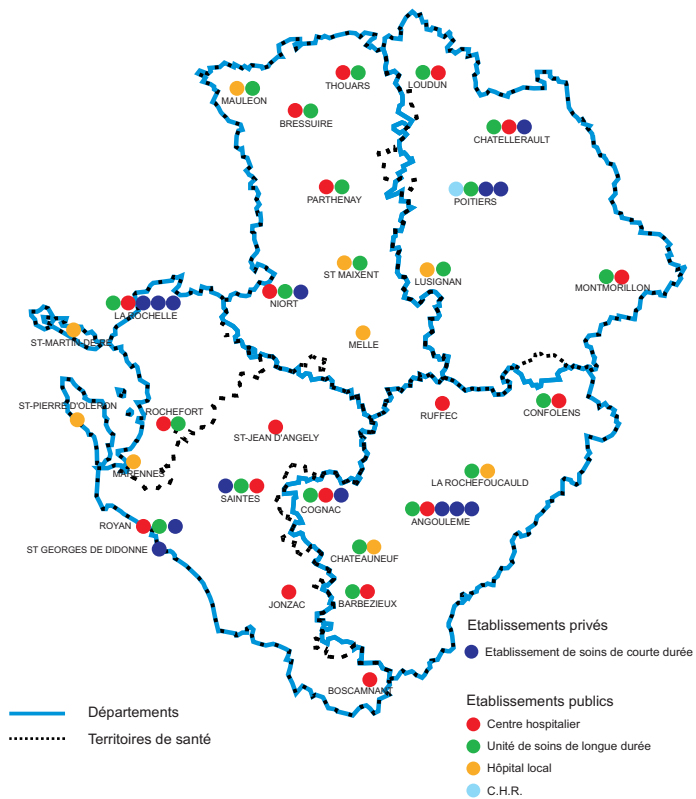
## Pyramide des âges des généralistes et spécialistes libéraux actifs en Poitou-Charentes



Source : Adeli 2009 - Exploitation COSA, ARS Poitou-Charentes

# Les établissements hospitaliers

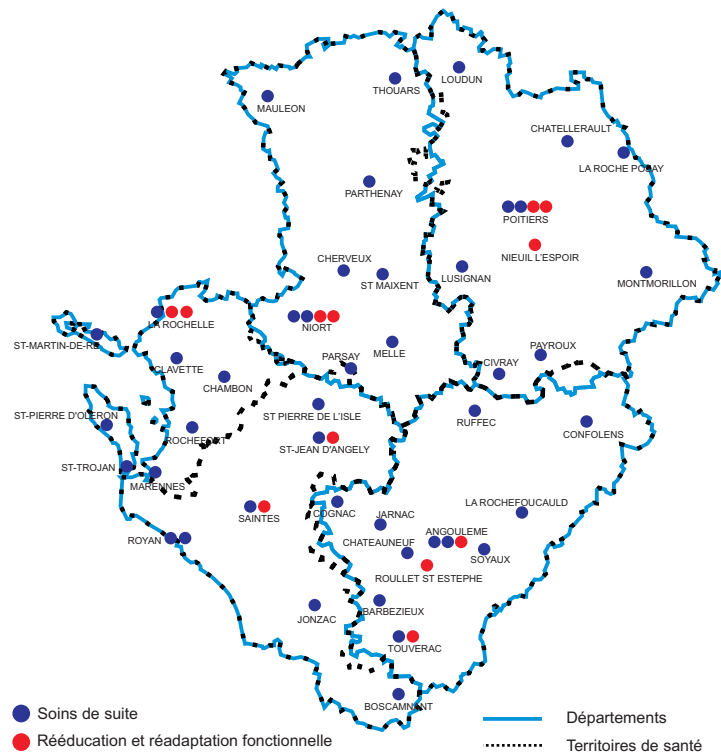
30 juin 2010



Source : FINISS - Exploitation COSA, ARS Poitou-Charentes - Artique

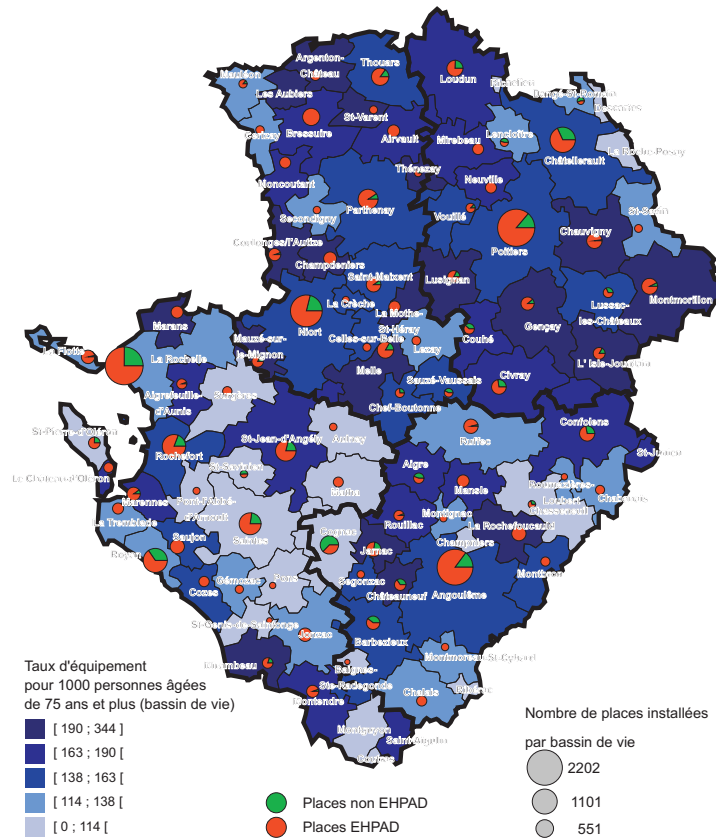
# Localisation des soins de suite et de la rééducation et réadaptation fonctionnelle

30 juin 2010



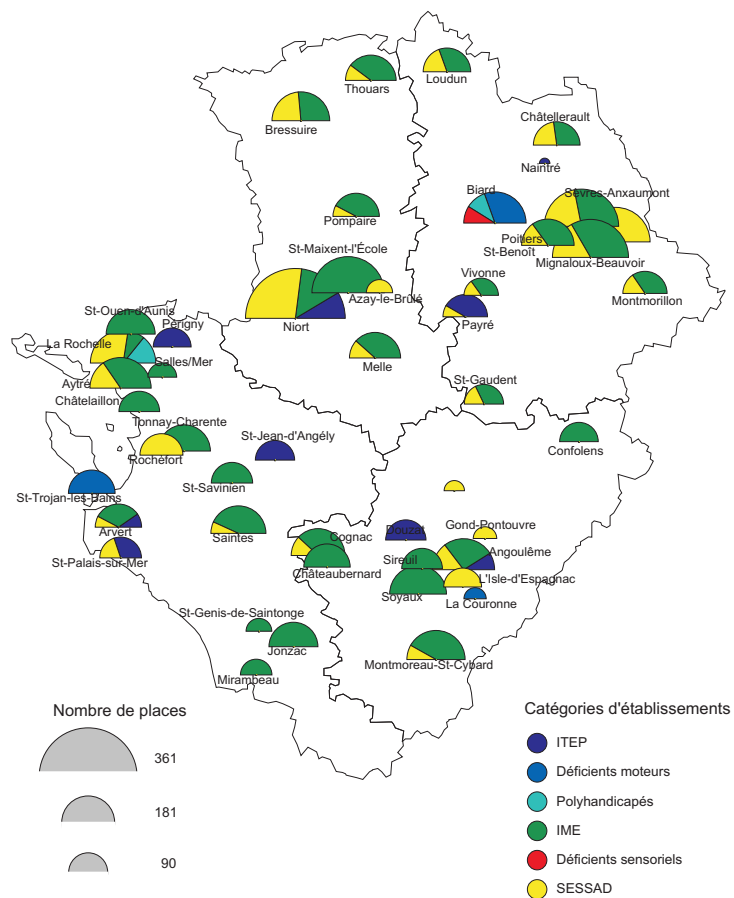
Source : FINESS - Exploitation COSA, ARS Poitou-Charentes - Artique

## L'offre en établissement pour personnes âgées selon les bassins de vie (hébergement complet, temporaire, accueil de jour ou de nuit)



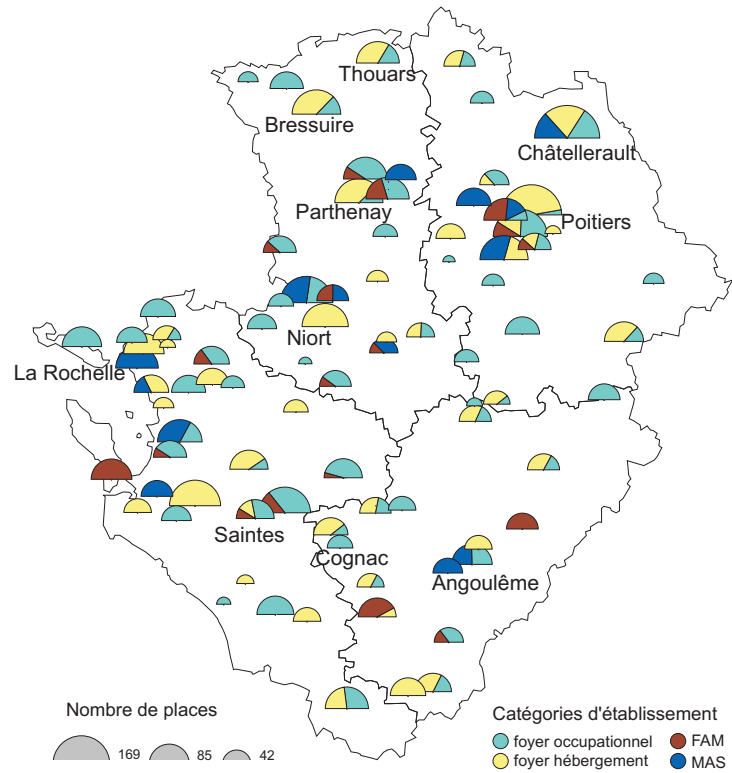
Source : Finess 2010 - Insee (Rp2006) - Artique - Exploitation COSA, ARS Poitou-Charentes

## Répartition des capacités d'accueil dans les structures pour enfants et adolescents handicapés



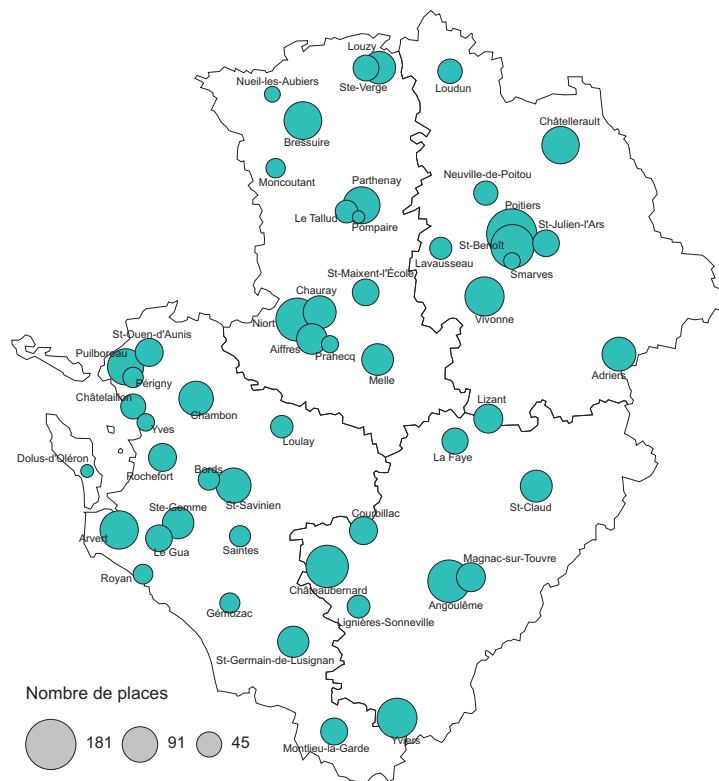
Source : FINESS 2010 - Exploitation COSA, ARS Poitou-Charentes

## Répartition des capacités d'accueil dans les structures pour adultes handicapés



Source : FINES 2010 - Exploitation COSA, ARS Poitou-Charentes

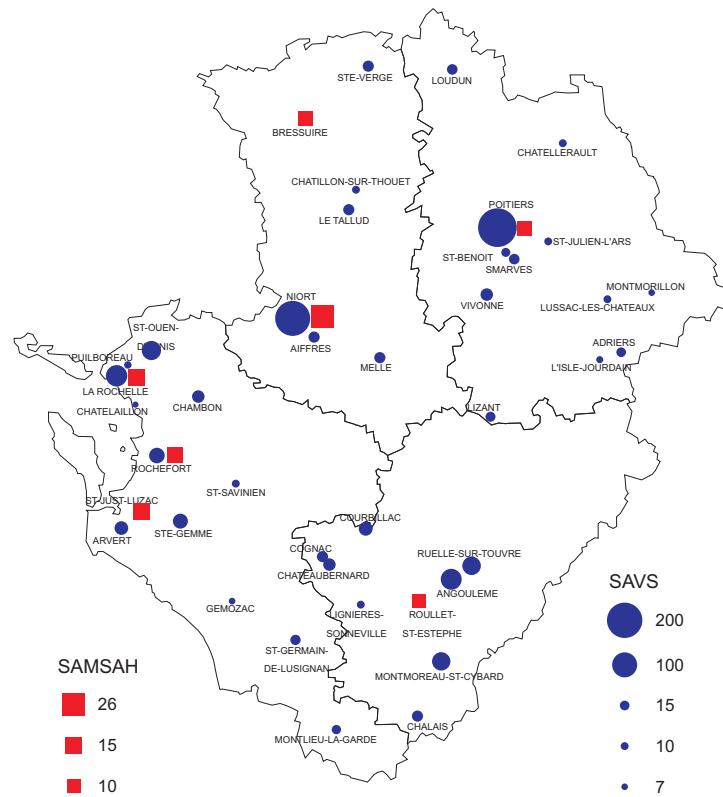
## Répartition des capacités d'accueil dans les établissements d'aide par le travail (ESAT)



Source : FINESS 2010 - Exploitation COSA, ARS Poitou-Charentes

# Capacité des SAVS et des SAMSAH

1er juin 2010



Source : FINESS - Exploitation COSA, ARS Poitou-Charentes

## ● Sigles

|                |  |
|----------------|--|
| <b>ADELI</b>   | Répertoire des professions médicales et para-médicales                             |
| <b>APA</b>     | Allocation Personnalisée à l'Autonomie   |
| <b>ASV</b>     | Allocation Supplémentaire du minimum Vieillesse                                    |
| <b>ASSEDIC</b> | ASociation pour l'Emploi Dans l'Industrie et le Commerce                           |
| <b>CAF</b>     | Caisse d'Allocations Familiales  |
| <b>CANAM</b>   | CAisse Nationale d'Assurance Maladie des professions indépendantes                 |
| <b>CCMSA</b>   | Caisse Centrale de la Mutualité Sociale Agricole                                   |
| <b>CNAMTS</b>  | Caisse Nationale d'Assurance Maladie des Travailleurs Salariés                     |
| <b>CNAVTS</b>  | Caisse Nationale d'Assurance Vieillesse des Travailleurs Salariés                  |
| <b>CépiDC</b>  | Centre d'épidémiologie sur les Causes médicales de Décès                           |
| <b>DGEFP</b>   | Délégation Générale à l'Emploi et à la Formation Professionnelle                   |
| <b>DREES</b>   | Direction de la Recherche, des Etudes, de l'Evaluation et des Statistiques         |
| <b>EHPA</b>    | Etablissements d'Hébergement pour Personnes Agées                                  |
| <b>ES</b>      | Enfants et adultes handicapés ou en difficulté                                     |
| <b>FINESS</b>  | Fichier National des Etablissements Sanitaires et Sociaux                          |
| <b>FNORS</b>   | Fédération Nationale des Observatoires Régionaux de Santé                          |
| <b>INSEE</b>   | Institut National de la Statistique et des Etudes Economiques                      |
| <b>INSERM</b>  | Institut National de la Santé et de la Recherche Médicale                          |
| <b>InVS</b>    | Institut de Veille Sanitaire   |
| <b>IRCEM</b>   | Institution de Retraite Complémentaire des Employés de Maison                      |
| <b>UNEDIC</b>  | Union Nationale interprofessionnelle pour l'Emploi Dans l'Industrie et le Commerce |
| <b>SAE</b>     | Statistique Annuelle des Etablissements de santé                                   |
| <b>SAMSAH</b>  | Service Accompagnement Médico-Social pour Adultes Handicapés                       |
| <b>SAVS</b>    | Service Accompagnement à la Vie Sociale  |
| <b>SSAD</b>    | Services de Soins A Domicile   |

## ADRESSES UTILES

| ORGANISMES  | ADRESSES   | TEL            |
|---|--|----------------|
| Agence Régionale de Santé   | Site de Northampton - 4, rue Micheline Ostermeyer<br>BP 20570 - 86021 POITIERS CEDEX | 05.49.42.30.00 |
| Délégations territoriales   |  |                |
| - site Angoulême  | 8, rue du Père Wrésinski - CS 22 321 - 16023 ANGOULEME CEDEX                         | 05.45.97.46.00 |
| - site La Rochelle  | 2, ave de Fétilly - CS 90583 - 17021 LA ROCHELLE CEDEX 1                             | 05.46.68.49.00 |
| - site Niort  | 30, rue Thiers - CS 18 537 - 79025 NIORT CEDEX                                       | 05.49.06.70.00 |
| - site Poitiers   | 4, rue Micheline Ostermeyer - BP 20570<br>86021 POITIERS CEDEX                       | 05.49.44.83.50 |
| Services Départ. d'Action Sociale et de Santé                                     |  |                |
| - Direct. de la Solidarité Charente   | 15, boulevard Jean Moulin - 16000 ANGOULEME  | 05.45.90.76.13 |
| - Pôle Services des Populations   | 85, bd de la République - 17076 LA ROCHELLE CEDEX 9                                  | 05.46.31.70.00 |
| - Direct. Des Solidarités et de l'Autonomie<br>des personnes ( DSAP)              | 74, rue Alsace Lorraine - 79021 NIORT CEDEX  | 05.49.06.79.79 |
| - Direct. Générale Adjointe des Solidarités                                       | 39, rue de Beaulieu - 86034 POITIERS CEDEX   | 05.49.45.90.45 |
| Direction Régionale de l'INSEE  | 5, rue Sainte-Catherine - BP 557 - 86020 POITIERS CEDEX                              | 05.49.30.01.01 |
| Caisse d'Assurance Retraite et de la Santé au Travail<br>(CARSAT) du Centre-Ouest | 37, ave du Président René Coty - 87048 LIMOGES CEDEX                                 | 05.55.45.38.00 |

### ADRESSES UTILES (suite)

| ORGANISMES  | ADRESSES                                       | TEL            |
|---|--|----------------|
| C.P.A.M. : Caisse Primaire d'Assurance Maladie                  |  |                |
| - de la Charente  | 30, boulevard de Bury - 16010 ANGOULEME CEDEX  | 05.45.94.35.35 |
| - de la Charente-Maritime                                       | 55/57, rue de Suède - 17014 LA ROCHELLE CEDEX  | 05.46.51.66.00 |
| - des Deux-Sèvres   | 28, place du Port - BP 306 - 79041 NIORT CEDEX | 05.49.77.30.00 |
| - de la Vienne  | 41, rue du Touffenet - 86043 POITIERS CEDEX    | 05.49.44.59.97 |
| Régime Social des Indépendants (R.S.I.)                         | 26, rue des Grands Champs - 79037 NIORT        | 05.49.32.47.00 |
| C.M.S.A. : Caisse de Mutualité Sociale Agricole                 |  |                |
| - de la Charente  | rue du Docteur Durosselle - 16016 ANGOULEME    | 05.45.97.80.80 |
| - de la Charente-Maritime                                       | Fief Montlouis - 17100 SAINTES                 | 05.46.97.50.50 |
| - des Deux-Sèvres   | 12, avenue Jacques Bujault - 79042 NIORT       | 05.49.06.30.30 |
| - de la Vienne  | 37, rue du Touffenet - 86000 POITIERS CEDEX    | 05.49.44.54.26 |
| INSERM : Institut National de la Santé et de la                 |  |                |
| Recherche Médicale  | 44, chemin-de-Ronde - 78116 LE VESINET         | 01.34.80.24.00 |
| ORSPEC : Observatoire Régional de la Santé Poitou-<br>Charentes | 17 rue Salvador Allende - 86000 POITIERS       | 05.49.38.33.12 |

## LE SAVIEZ VOUS ?

Les STATistiques et Indicateurs de la Santé et du Social sont disponibles tout près de chez vous,

à l' Agence Régionale de Santé de votre région  
La Cellule Observation Statistiques Analyses  
vous fournit des informations nationales, régionales, départementales

**consultez - les, elles peuvent vous être utiles**

elles mettent à votre disposition :

- 2 répertoires de base du domaine sanitaire et social, références pour les professionnels :

**FINESS**

Fichier National des Etablissements sanitaires et sociaux

un répertoire qui ne manque pas d'adresses

Internet: <http://finess.sante.gouv.fr>

**ADELI**

Répertoire des professions médicales et para-médicales

à consulter pour s'installer

- une base de données intégrant l'ensemble des mémentos consultable par :

**STATISS**

§ Internet : <http://www.sante-sports.gouv.fr/statiss-les-chiffres-regionaux-et-departementaux-2010.html>

§ CD ROM : à se procurer auprès de votre ARS

**Agence Régionale de Santé  
de Poitou-Charentes**

Cellule Observation Statistique Analyse (COSA)

4 rue Micheline Ostermeyer  
B. P. 20570

86021 POITIERS CEDEX

Téléphone : 05.49.42.30.00 - Télécopie : 05.49.44.27.23

Email : [ars-pch-statistiques@ars.sante.fr](mailto:ars-pch-statistiques@ars.sante.fr)

